

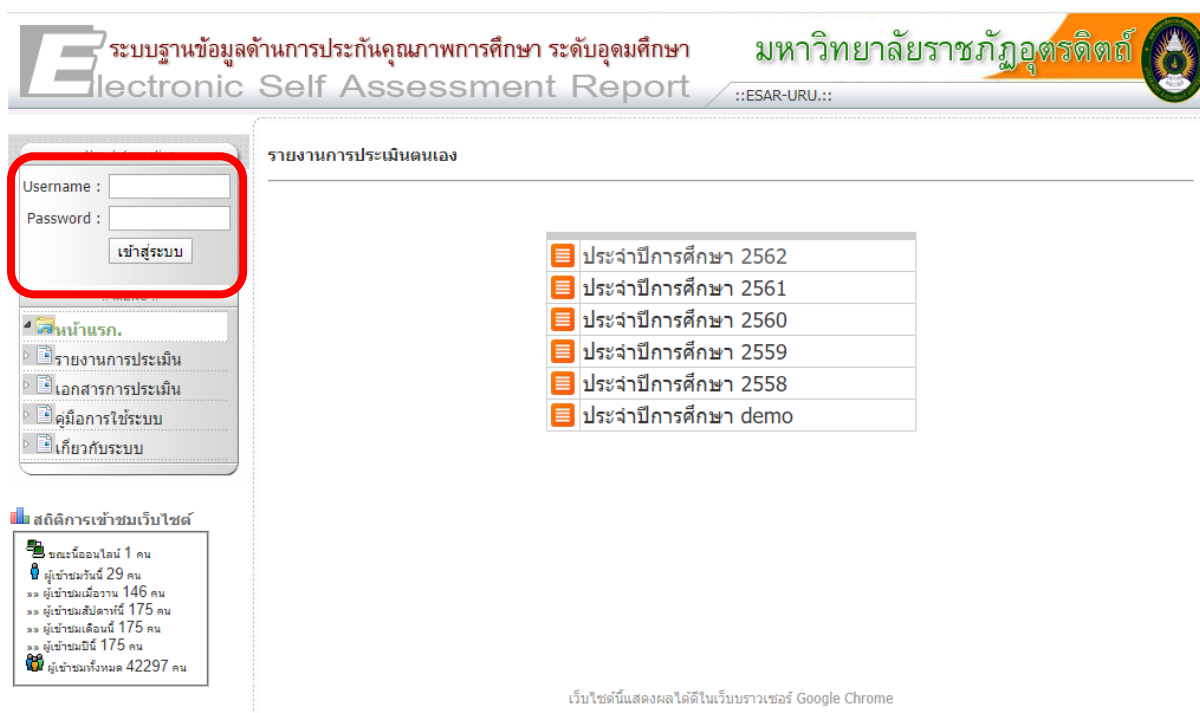
ขั้นตอนการใช้งานระบบประกันคุณภาพการศึกษา มหาวิทยาลัยราชภัฏอุตรดิตถ์ (ESAR)

ปีการศึกษา 2562

สำหรับหลักสูตร

1. เข้าไปที่ <http://esar.uru.ac.th/>

หลักสูตรใส่ Username และ Password แล้วคลิก เข้าสู่ระบบ



ระบบฐานข้อมูลด้านการประกันคุณภาพการศึกษา ระดับอุดมศึกษา
Electronic Self Assessment Report มหาวิทยาลัยราชภัฏอุตรดิตถ์

รายงานการประเมินตนเอง

Username :
Password :
เข้าสู่ระบบ

▶	ประจำปีการศึกษา 2562
▶	ประจำปีการศึกษา 2561
▶	ประจำปีการศึกษา 2560
▶	ประจำปีการศึกษา 2559
▶	ประจำปีการศึกษา 2558
▶	ประจำปีการศึกษา demo

สถิติการเข้าชมเว็บไซต์

- ขณะนี้ออนไลน์ 1 คน
- ผู้เข้าชมวันนี้ 29 คน
- ผู้เข้าชมเมื่อวาน 146 คน
- ผู้เข้าชมสัปดาห์นี้ 175 คน
- ผู้เข้าชมเดือนนี้ 175 คน
- ผู้เข้าชมปีนี้ 175 คน
- ผู้เข้าชมทั้งหมด 42297 คน

เว็บไซต์นี้แสดงผลได้ในเว็บเบราว์เซอร์ Google Chrome

2. คลิกลูกศรสีเขียวที่ “ปีการศึกษา 2562”



ระบบฐานข้อมูลด้านการประกันคุณภาพการศึกษา ระดับอุดมศึกษา
Electronic Self Assessment Report มหาวิทยาลัยราชภัฏอุตรดิตถ์

ปีการศึกษา

ปีการศึกษา demo	
ปีการศึกษา 2562	↗
ปีการศึกษา 2561	
ปีการศึกษา 2560	
ปีการศึกษา 2559	
ปีการศึกษา 2558	

หมายเหตุ
↗ เริ่มทำการประเมินตนเอง

3. คลิก “ประเมินคุณภาพการศึกษาภายในระดับหลักสูตร” ที่ช่องแถบสีเขียว

ระบบฐานข้อมูลด้านการประกันคุณภาพการศึกษา ระดับอุดมศึกษา
Electronic Self Assessment Report ::ESAR-URU:: มหาวิทยาลัยราชภัฏอุตรดิตถ์

ปีการศึกษา 2562 [ออกจากการประเมิน]
รัฐประศาสนศาสตร์ น่าน

เอกสารทที่ 1 : upload เอกสาร
เอกสารทที่ 3 : upload เอกสาร

ตัวชี้วัดของมหาวิทยาลัย

องค์ประกอบที่ 1C ประเมินคุณภาพการศึกษาภายในระดับหลักสูตร
ประเมินคุณภาพการศึกษาภายในระดับหลักสูตร
Last update 2020-04-16 09:13:35

หมายเหตุ
ตัวชี้วัดของมหาวิทยาลัย
ตัวชี้วัดของหน่วยงานสนับสนุน

สถิติการเข้าชมเว็บไซต์
ขณะนี้ออนไลน์ คน
ผู้เข้าชมวันนี้ คน
ผู้เข้าชมเมื่อวาน คน
ผู้เข้าชมสัปดาห์นี้ คน
ผู้เข้าชมเดือนนี้ คน
ผู้เข้าชมปีนี้ คน
ผู้เข้าชมทั้งหมด คน

สำนักงานคณะกรรมการมาตรฐานคุณภาพและตรวจสอบภายใน มหาวิทยาลัยราชภัฏอุตรดิตถ์
27 ถ.อินใจมี ต.ท่าอิฐ อ.เมืองจ.อุตรดิตถ์ 53000 โทร 055 411096 ต่อ 1659


Copyright © 2014, esar.uru.ac.th,
All Rights Reserved.

หมายเหตุ : เนื่องจากการนำระบบที่มีอยู่มาปรับใช้ให้เข้ากับการประเมินในปัจจุบัน


เอกสารทที่ 1 : upload เอกสาร
เอกสารทที่ 3 : upload เอกสาร

ไม่ต้อง upload เอกสาร

4. หลักสูตรทำการอัปโหลดเอกสารในข้อ 1-8 ที่ช่อง “หลักฐาน” ด้านขวามือ



ระบบฐานข้อมูลด้านการประกันคุณภาพการศึกษา ระดับอุดมศึกษา
Electronic Self Assessment Report



มหาวิทยาลัยราชภัฏอุตรดิตถ์
::ESAR-URU::

ปีการศึกษา 2562 [Back] [ออกจากการประเมิน]
รัฐประศาสนศาสตร์ บำรุง

การประเมินคุณภาพการศึกษาภายใน
องค์ประกอบที่ ประเมินคุณภาพการศึกษาภายในระดับหลักสูตร
ตัวบ่งชี้ที่ 1 ประเมินคุณภาพการศึกษาภายในระดับหลักสูตร
ชนิดของตัวบ่งชี้
เกณฑ์การประเมิน
หมายเหตุ
เกณฑ์มาตรฐาน **ข้อ**

ผลการประเมินคุณภาพการศึกษาภายใน

ข้อ	เกณฑ์การประเมิน	ผลดำเนินงาน	หลักฐาน
<input checked="" type="checkbox"/>	สำหรับหลักสูตร 1 รายงานผลการดำเนินงาน (มคอ.7, SAR) ไฟล์ Word และ PDF	บันทึก	upload
<input checked="" type="checkbox"/>	สำหรับหลักสูตร 2 คะแนนการประเมินตนเอง ไฟล์ Excel	บันทึก	upload
<input checked="" type="checkbox"/>	สำหรับหลักสูตร 3 หลักฐานองค์ประกอบที่ 1 การกำกับมาตรฐาน	บันทึก	upload
<input checked="" type="checkbox"/>	สำหรับหลักสูตร 4 หลักฐานองค์ประกอบที่ 2 มีเจต	บันทึก	upload
<input checked="" type="checkbox"/>	สำหรับหลักสูตร 5 หลักฐานองค์ประกอบที่ 3 นักศึกษา	บันทึก	upload
<input checked="" type="checkbox"/>	สำหรับหลักสูตร 6 หลักฐานองค์ประกอบที่ 4 อาจารย์	บันทึก	upload
<input checked="" type="checkbox"/>	สำหรับหลักสูตร 7 หลักฐานองค์ประกอบที่ 5 หลักสูตร การเรียนการสอน การประเมินผู้เรียน	บันทึก	upload
<input checked="" type="checkbox"/>	สำหรับหลักสูตร 8 หลักฐานองค์ประกอบที่ 6 สิ่งสนับสนุนการเรียนรู้	บันทึก	upload
<input checked="" type="checkbox"/>	สำหรับคณะกรรมการประเมิน 9 รายงานผลการประเมิน ไฟล์ Word และ PDF	บันทึก	upload
<input checked="" type="checkbox"/>	สำหรับคณะกรรมการประเมิน 10 คะแนนการประเมิน ไฟล์ Excel	บันทึก	upload

ผลการประเมินตนเองมีนี้

เป้าหมาย	ผลดำเนินงาน	คะแนนการประเมินตนเอง	บรรลุเป้าหมาย
			บรรลุเป้าหมาย

[บันทึกข้อมูล](#)



หมายเหตุ : เนื่องจากเป็นการนำระบบที่มีอยู่มาปรับใช้ให้เข้ากับการประเมินในปัจจุบัน
ช่อง “ผลการดำเนินงาน” ไม่ต้องบันทึกข้อมูล

ข้อ 1 อพโหลด “รายงานผลการดำเนินงาน (มคอ.7, SAR)” ทั้งเล่มด้วยไฟล์ Word และ PDF

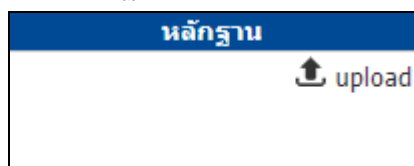
ข้อ 2 อพโหลด “คะแนนประเมินตนเอง” ด้วยไฟล์ Excel ตารางการคำนวณคะแนน
ประเมินคุณภาพการศึกษาภายใน ระดับหลักสูตร มหาวิทยาลัยราชภัฏอุดรดิตถ์
ตัวอย่างไฟล์ดังรูป

	A	B	C	D	E	F	G	H	I	J	K	L	M	N
1	ตารางการคำนวณคะแนนประเมินคุณภาพการศึกษาภายใน ระดับหลักสูตร มหาวิทยาลัยราชภัฏอุดรดิตถ์ พ.ศ. 2562					ตารางการวัดคุณภาพการศึกษาภายใน ระดับหลักสูตร (ประเมินตนเอง)								
2	จุดประสงค์	ประเมินตนเอง	กรรมการ	พหุผล		จุดประสงค์	คะแนนรวม	จำนวนตัวชี้วัด	1	2	3	คะแนนเฉลี่ย	ผลการประเมิน	
3	จุดประสงค์ 1	ผ่าน	ผ่าน	ผ่าน		1	ผ่าน						ดี	
4	จุดประสงค์ 2	4.00	5.00			2					5.00	4.00	ดี	
5	2.1	0	5			3			5.00	5.00	5.00	4.00	ดี	
6	2.2	0	5			4		5.00	5.00	5.00	4.00	ดี		
7	จุดประสงค์ 3	4.00	5.00			5			5.00	5.00	5.00	4.00	ดี	
8	3.1	0	5			6			5.00	5.00	5.00	4.00	ดี	
9	3.2	0	0			7								
10	3.3	0	5			8								
11	จุดประสงค์ 4	4.00	5.00			รวม	13	4.00	4.00	4.00	4.00	4.00	ดี	
12	4.1	0	5			ผลการประเมิน								
13	4.2	5.00	5.00											
14	4.2.1	0	5			ตารางการวัดคุณภาพการศึกษาภายใน ระดับหลักสูตร (กรรมการ)								
15	4.2.2	0	5			1	ผ่าน						ดี	
16	4.2.3	0	0			2					5.00	5.00	ดีมาก	
17	4.2.4	0	5			3			5.00	5.00	5.00	5.00	ดีมาก	
18	4.2.5	0	5			4		5.00	5.00	5.00	5.00	5.00	ดีมาก	
19	4.2.6	0	5			5			5.00	5.00	5.00	5.00	ดีมาก	
20	จุดประสงค์ 5	4.00	5.00			6			5.00	5.00	5.00	5.00	ดีมาก	
21	5.1	0	0			7			5.00	5.00	5.00	5.00	ดีมาก	
22	5.2	0	5			รวม	13	5.00	5.00	5.00	5.00	5.00	ดีมาก	
23	5.3	0	0			ผลการประเมิน								
24	5.4	0	5											
25	จุดประสงค์ 6	4.00	5.00											
26	6.1	0	5											
27	คะแนนเฉลี่ยทั้งหมด	4.00	5.00											

- ข้อ 3 อพโหลด “หลักฐานองค์ประกอบที่ 1”
- ข้อ 4 อพโหลด “หลักฐานองค์ประกอบที่ 2”
- ข้อ 5 อพโหลด “หลักฐานองค์ประกอบที่ 3”
- ข้อ 6 อพโหลด “หลักฐานองค์ประกอบที่ 4”
- ข้อ 7 อพโหลด “หลักฐานองค์ประกอบที่ 5”
- ข้อ 8 อพโหลด “หลักฐานองค์ประกอบที่ 6”

5. วิธีการอัปโหลดเอกสาร

5.1 ที่ช่องหลักฐาน คลิก upload



5.2 ใส่ชื่อเอกสาร ประเภทเอกสาร แล้ว บันทึกข้อมูล

ระบบฐานข้อมูลด้านการประกันคุณภาพการศึกษา ระดับอุดมศึกษา
Electronic Self Assessment Report มหาวิทยาลัยราชภัฏอุตรดิตถ์

ปีการศึกษา 2562 [Back] [ออกจากการประเมิน]
รัฐประศาสนศาสตร์ บำ

ชื่อเอกสาร :

ประเภทเอกสาร : URL เอกสาร

URL :

เอกสาร :

ชื่อเอกสาร : ใส่หมายเลขเอกสาร ตามด้วยชื่อเอกสาร เช่น

4.1-1(1) ระบบและกลไกการรับและแต่งตั้งอาจารย์

หมายเหตุ 4.1 หมายถึง ตัวบ่งชี้ที่ 4.1

-1 หมายถึง ประเด็นที่ 1 (ในตัวบ่งชี้ที่ 4.1 จะมี 3 ประเด็น)

(1) หมายถึง เอกสารชิ้นที่ 1

5.2-3(4) วิธีการประเมินกระบวนการจัดการเรียนการสอน

หมายเหตุ 5.2 หมายถึง ตัวบ่งชี้ที่ 5.2

-3 หมายถึง ประเด็นที่ 3 (ในตัวบ่งชี้ที่ 5.2 จะมี 3 ประเด็น)

(4) หมายถึง เอกสารชิ้นที่ 4

ประเภทเอกสาร : ถ้าเป็นแบบเอกสารลิงค์ www. เลือก URL

ถ้าเป็นไฟล์ เลือก เอกสาร

URL : นำลิงค์ที่ต้องการใช้เป็นหลักฐานมาวาง เช่น <http://www.uru.ac.th/>

เอกสาร : คลิก “เลือกไฟล์” เลือกไฟล์ที่ต้องการมาใช้เป็นหลักฐาน

กดบันทึกข้อมูล : กดบันทึกข้อมูล หลังจากนั้นระบบจะกลับไปยังหน้าเริ่มต้น

6. หลักสูตรรอกคะแนนที่ช่อง “เป้าหมาย ผลการดำเนินงาน คะแนนการประเมินตนเอง พร้อมเลือก บรรลุเป้าหมาย/ไม่บรรลุเป้าหมาย” แล้วกด “บันทึกข้อมูล” อยู่ทางด้านล่างสุด



ปีการศึกษา 2562
รัฐประศาสนศาสตร์ บำรุง

[Back] [ออกจากการประเมิน]

การประเมินคุณภาพการศึกษายภายใน

องค์ประกอบที่ ประเมินคุณภาพการศึกษายภายในระดับหลักสูตร
ตัวบ่งชี้ที่ 1 ประเมินคุณภาพการศึกษายภายในระดับหลักสูตร
ชนิดของตัวบ่งชี้
เกณฑ์การประเมิน
หมายเหตุ
เกณฑ์มาตรฐาน **ข้อ**

ผลการประเมินคุณภาพการศึกษายภายใน

ข้อ	เกณฑ์การประเมิน	ผลดำเนินงาน	หลักฐาน
<input checked="" type="checkbox"/>	สำหรับหลักสูตร 1 รายงานผลการดำเนินงาน (มคอ.7, SAR) ไฟล์ Word และ PDF	บันทึก	upload
<input checked="" type="checkbox"/>	สำหรับหลักสูตร 2 คะแนนการประเมินตนเอง ไฟล์ Excel	บันทึก	upload
<input checked="" type="checkbox"/>	สำหรับหลักสูตร 3 หลักฐานองค์ประกอบที่ 1 การกำกับมาตรฐาน	บันทึก	upload
<input checked="" type="checkbox"/>	สำหรับหลักสูตร 4 หลักฐานองค์ประกอบที่ 2 มีผลเท่า	บันทึก	upload
<input checked="" type="checkbox"/>	สำหรับหลักสูตร 5 หลักฐานองค์ประกอบที่ 3 นักศึกษา	บันทึก	upload
<input checked="" type="checkbox"/>	สำหรับหลักสูตร 6 หลักฐานองค์ประกอบที่ 4 อาจารย์	บันทึก	upload
<input checked="" type="checkbox"/>	สำหรับหลักสูตร 7 หลักฐานองค์ประกอบที่ 5 หลักสูตร การเรียนการสอน การประเมินผู้เรียน	บันทึก	upload
<input checked="" type="checkbox"/>	สำหรับหลักสูตร 8 หลักฐานองค์ประกอบที่ 6 สิ่งสนับสนุนการเรียนรู้	บันทึก	upload
<input checked="" type="checkbox"/>	สำหรับคณะกรรมการประเมิน 9 รายงานผลการประเมิน ไฟล์ Word และ PDF	บันทึก	upload
<input checked="" type="checkbox"/>	สำหรับคณะกรรมการประเมิน 10 คะแนนการประเมิน ไฟล์ Excel	บันทึก	upload


ผลการประเมินตนเองปี

เป้าหมาย	ผลดำเนินงาน	คะแนนการประเมินตนเอง	บรรลุเป้าหมาย
			บรรลุเป้าหมาย


บันทึกข้อมูล



7. หากหลักสูตรทำการอัปโหลดข้อมูลเรียบร้อยแล้วและต้องการออกจากระบบ เลือก “Back” หรือ “ออกจากการประเมิน” อยู่ทางขวามือด้านบน



ระบบฐานข้อมูลด้านการประกันคุณภาพการศึกษา ระดับอุดมศึกษา
Electronic Self Assessment Report



มหาวิทยาลัยราชภัฏอุตรดิตถ์

::ESAR-URU::

ปีการศึกษา 2562
รัฐประศาสนศาสตร์ บำ

[Back] [ออกจากการประเมิน]

การประเมินคุณภาพการศึกษภายใน

องค์ประกอบที่ ประเมินคุณภาพการศึกษาภายในระดับหลักสูตร
ตัวบ่งชี้ที่ 1 ประเมินคุณภาพการศึกษาภายในระดับหลักสูตร

ชนิดของตัวบ่งชี้
เกณฑ์การประเมิน
หมายเหตุ
เกณฑ์มาตรฐาน ข้อ

ผลการประเมินคุณภาพการศึกษภายใน

ข้อ	เกณฑ์การประเมิน	ผลดำเนินงาน	หลักฐาน
<input checked="" type="checkbox"/>	สำหรับหลักสูตร 1 รายงานผลการดำเนินงาน (มคอ.7, SAR) ไฟล์ Word และ PDF	<input type="text"/> บันทึก	<input type="button" value="upload"/>
<input checked="" type="checkbox"/>	สำหรับหลักสูตร 2 คะแนนการประเมินตนเอง ไฟล์ Excel	<input type="text"/> บันทึก	<input type="button" value="upload"/>